

Relatório de Reporte PNFIA · 2023

I/01919/CGI/24

Elaborado por IGAMAOT em março 2024



Relatório de Reporte PNFIA . 2023



1. Introdução

O Plano Nacional de Fiscalização e Inspeção Ambiental – PNFIA assenta numa ação integrada de base anual e com incidência nacional que visa promover o cumprimento da legislação ambiental.

Integram este Plano Nacional a IGAMAOT, a APA e as 5 ARH, a DGEG, as 5 Comissões de Coordenação Regional e resulta de um trabalho de coordenação e articulação entre estas entidades, tornando mais eficiente a sua atuação, com rentabilização de meios, que isoladamente são escassos, mas que em conjunto conseguem atingir uma maior abrangência, evitando sobreposições injustificadas.

O presente relatório apresenta os resultados do PNFIA – Plano Nacional de Fiscalização e Inspeção Ambiental para o ano de 2023 tendo em consideração os registos efetuados por todas as entidades no Sistema de Informação do PNFIA com o último reporte efetuado a 22/02/2024.

I – Execução Global

1. N.º de Ações por Entidade

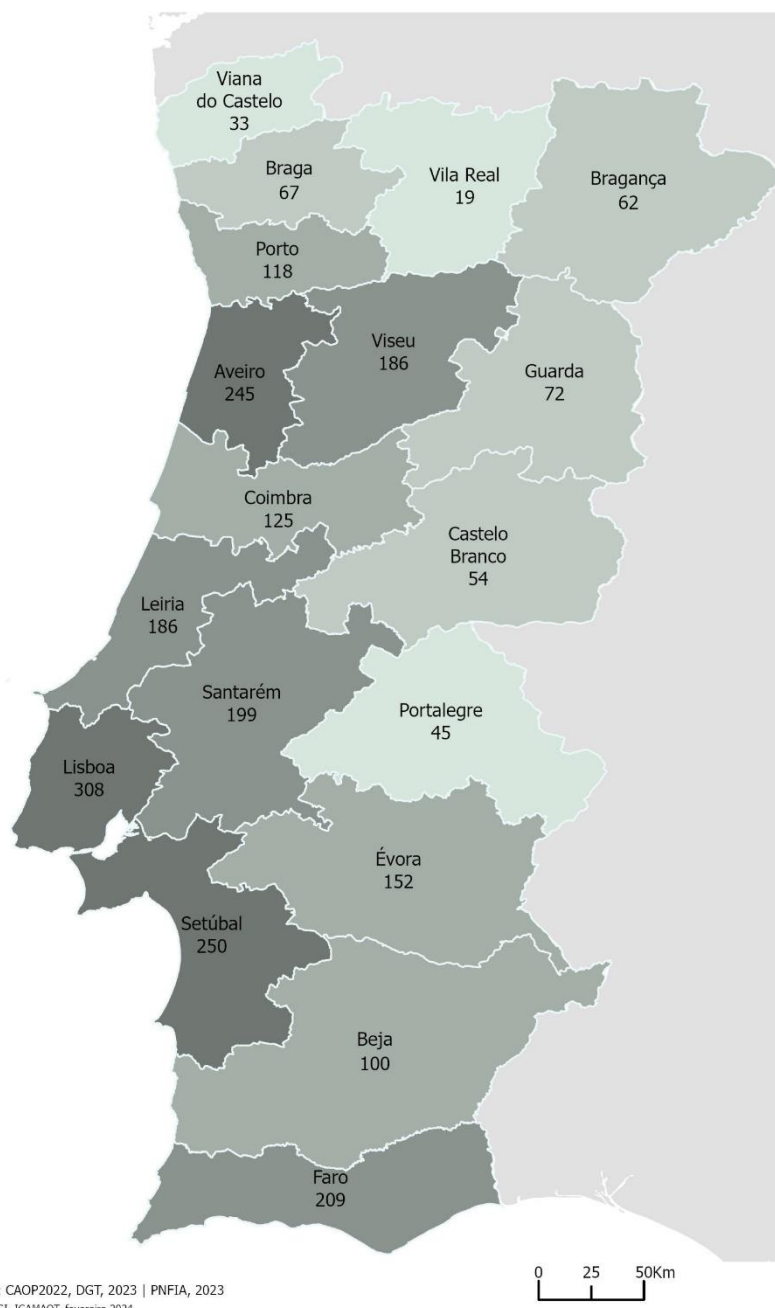
No quadro e gráfico seguintes, é apresentado o número de ações realizadas e o n.º de autos de notícia. Das 2445 ações de fiscalização/inspeção realizadas no ano de 2023, foram emitidos 512 autos de notícia em resultado das inconformidades detetadas, a que corresponde uma taxa de 20.9%.

Quadro n.º 1 – Ações Executadas por Entidade

Entidade	Executadas	N.º de Autos de Notícia
APA	1019	75
» ARH Norte	114	4
» ARH Centro	357	34
» ARH Tejo Oeste	290	27
» ARH Alentejo	81	10
» ARH Algarve	177	0
CCDR Norte	35	1
CCDR Centro	134	31
CCDR LVT	187	34
CCDR Alentejo	120	19
CCDR Algarve	10	0
DGEG	293	13
IGAMAOT	647	339
Global	2445	512

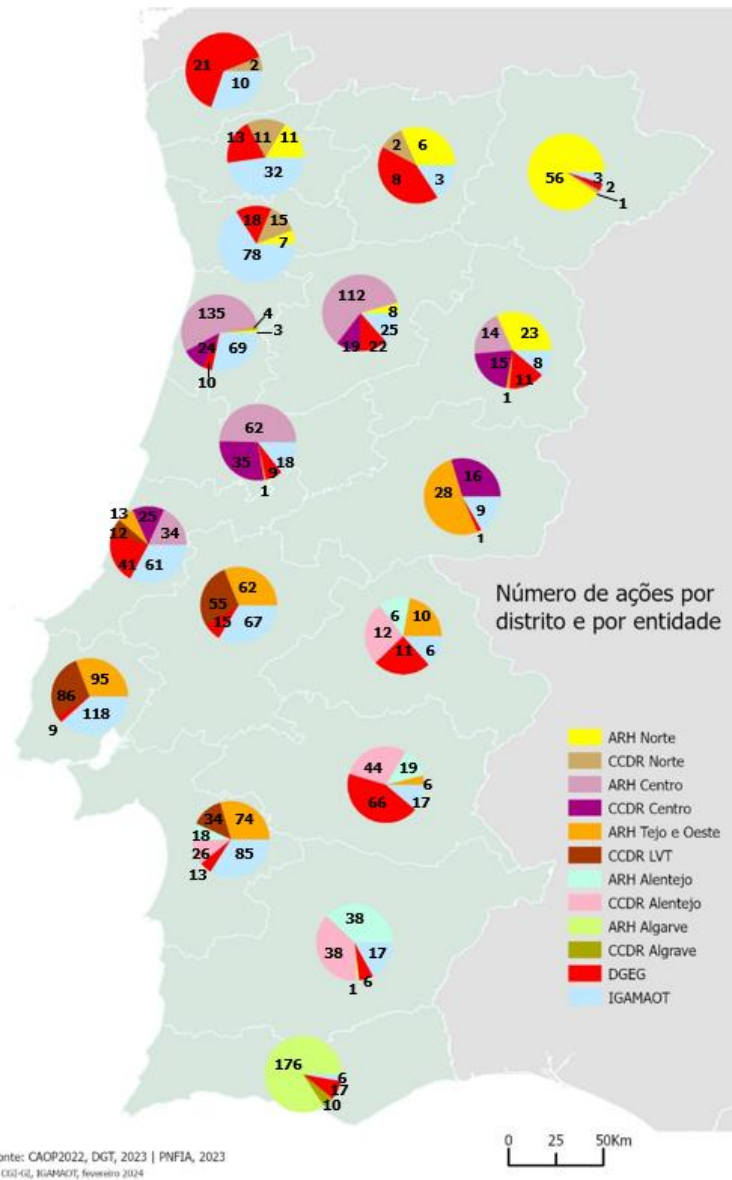
O número de ações executadas encontra-se identificado nos mapas n.º 1 e n.º 2. Acrescem ao número das ações identificadas 15 ações, as quais foram realizadas pela IGAMAOT, no âmbito do controlo dos Movimentos Transfronteiriços de Resíduos (MTR) a operadores sediados em Espanha, e Países Baixos. Os três distritos com maior incidência de atuação, ou seja, com mais de 250 ações, foram: **Lisboa, Setúbal e Aveiro**.

Mapa n.º 1 – Ações Executadas por Distrito



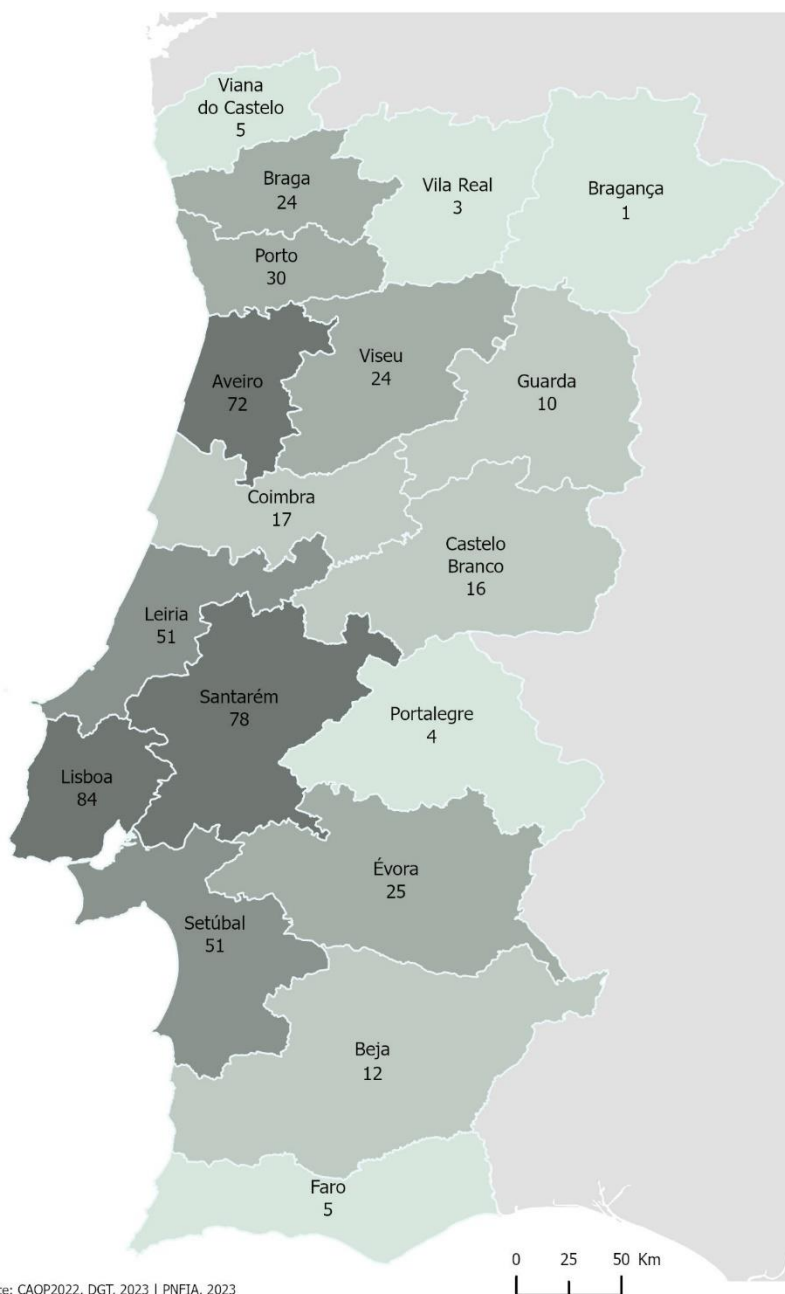
No mapa seguinte apresentam-se o número de ações executadas por distrito e por entidade.

Mapa n.º 2 – Ações Executadas por Distrito e Entidade



No mapa seguinte é apresentada a distribuição dos autos de notícia emitidos no âmbito das 2445 ações de fiscalização/inspeção realizadas, destacando-se os três distritos com maior incidência de Autos de Notícia lavrados: **Lisboa, Santarém e Aveiro**.

Mapa n.º 3 – Distribuição dos Autos de Notícia por Distrito



2. Resultados das Ações de Fiscalização/Inspeção Executadas por Entidade e Setor

No quadro seguinte, apresentam-se por entidade, os setores abrangidos por ações de fiscalização/inspeção e os resultados dessas ações, designadamente: número de autos de notícia e/ ou notificações, incluindo mandados.

Quadro n.º 2 – Resultados das Ações de Fiscalização/Inspeção por Entidade e Setor

Entidade	Setor	N.º de Ações	N.º de Autos de Notícia	N.º de Notificações
ARH Norte	Abastecimento/Armazenamento de combustíveis	1	0	0
	Alimentar	4	0	0
	Utilizações do domínio hídrico (Captações e rejeições)	1	0	0
	Cerâmicas	1	0	0
	Comércio/Lagar/Adega/Destilaria	1	0	0
	ETAR	58	0	0
	Extração de minérios e inertes (Pedreiras/minas)	4	2	1
	Gestão de resíduos	8	0	0
	Outros setores de atividade	5	1	0
	Pecuárias e agropecuárias/aviários/suiculturas/outros	31	1	0
Subtotal ARH Norte		114	4	1

Entidade	Setor	N.º de Ações	N.º de Autos de Notícia	N.º de Notificações
ARH Centro	Abastecimento/Armazenamento de combustíveis	8	1	3
	Adbos (Inorg. e Org.)	2	0	1
	Alimentar	20	0	3
	Utilizações do domínio hídrico (Captações e rejeições)	4	1	0
	Centrais térmicas e cogerações	1	0	0
	Cerâmicas	1	0	0
	Comércio, serviços e transportes	35	10	16
	Comércio/Lagar/Adega/Destilaria	4	0	1
	ETAR	16	0	4
	Extração de minérios e inertes (Pedreiras/minas)	1	0	0
	Gestão de resíduos	7	0	1
	Gráficas	1	0	0
	Infraestruturas de transporte	1	0	1
	Madeira	1	0	1
	Metalomecânica	3	0	0
	Oficinas	5	0	2
	Outros setores de atividade	219	20	51
	Papel	1	0	0
	Pasta de papel	2	1	0
	Pecuárias e agropecuárias/aviários/suiculturas/outros	21	1	2
Química	1	0	0	
Silvicultura	2	0	0	
Têxteis e curtumes	1	0	0	
Subtotal ARH Centro		357	34	86

Entidade	Setor	N.º de Ações	N.º de Autos de Notícia	N.º de Notificações
ARH Tejo e Oeste	Abastecimento/Armazenamento de combustíveis	2	0	2
	Alimentar	12	7	3
	Armazenagem de produtos químicos	1	0	0
	Utilizações do domínio hídrico (Captações e rejeições)	32	0	0
	Comércio, serviços e transportes	21	3	0
	ETAR	25	0	0
	Gestão de resíduos	6	0	0
	Madeira	5	0	0
	Metalomecânica	1	0	0
	Oficinas	1	0	0
	Outros setores de atividade	171	17	2
	Papel	2	0	0
	Pasta de papel	1	0	0
	Pecuárias e agropecuárias/aviários/suiculturas/outros	7	0	0
	Química	2	0	0
Unidades de Saúde	1	0	0	
Subtotal ARH Tejo e Oeste		290	27	7
ARH Alentejo	Alimentar	5	0	1
	Comércio, serviços e transportes	10	0	0
	Comércio/Lagar/Adega/Destilaria	7	2	0
	ETAR	6	0	0
	Extração de minérios e inertes (Pedreiras/minas)	1	0	0
	Gestão de resíduos	2	0	0
	Outros setores de atividade	36	5	3
	Pecuárias e agropecuárias/aviários/suiculturas/outros	14	3	0
Subtotal ARH Alentejo		81	10	4

Entidade	Setor	N.º de Ações	N.º de Autos de Notícia	N.º de Notificações
ARH Algarve	Alimentar	31	0	0
	Comércio, serviços e transportes	9	0	0
	Comércio/Lagar/Adega/Destilaria	7	0	0
	Estaleiros navais	1	0	0
	ETAR	2	0	0
	Extração de minérios e inertes (Pedreiras/minas)	1	0	0
	Infraestruturas de transporte	1	0	0
	Outros setores de atividade	124	0	0
	Pecuárias e agropecuárias/aviários/suiculturas/outras	1	0	0
Subtotal ARH Algarve		177	0	0
Subtotal APA/ARHs		1019	75	98
CCDR Norte	Gestão de resíduos	35	1	0
Subtotal CCDR Norte		35	1	0
CCDR Centro	Alimentar	19	4	6
	Centrais térmicas e cogerações	1	0	1
	Cimento, cal, vidro e cerâmica	5	3	3
	Comércio, serviços e transportes	2	0	2
	ETAR	3	0	2
	Extração de minérios e inertes (Pedreiras/minas)	24	3	10
	Fabrico de minerais não metálicos	3	2	3
	Fundições	1	0	1
	Gestão de resíduos	47	8	23
	Gráficas	1	1	1
	Madeira	5	4	2
	Metalomecânica	9	3	5
	Oficinas	1	0	0
	Plásticos	4	2	0
	Química	4	0	1
Têxteis e curtumes	5	1	3	
Subtotal CCDR Centro		134	31	63

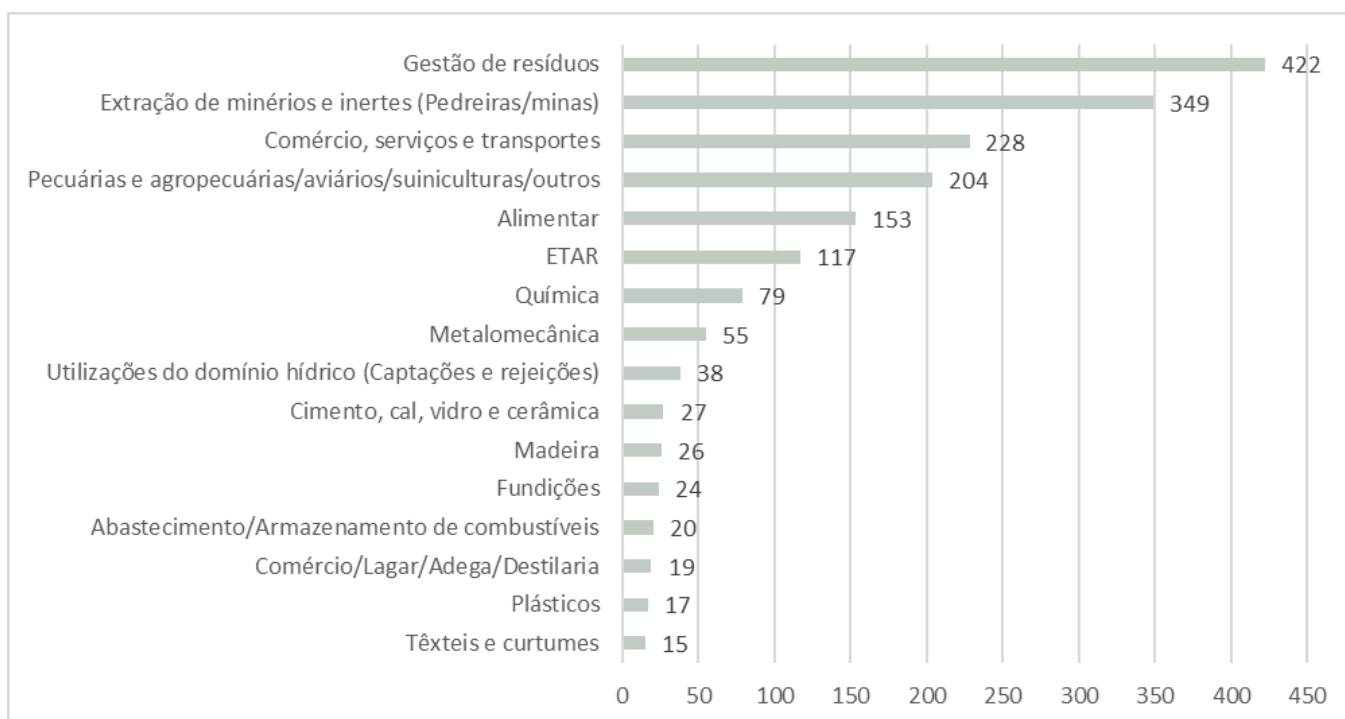
Entidade	Setor	N.º de Ações	N.º de Autos de Notícia	N.º de Notificações
CCDR LVT	Adubos (Inorg. e Org.)	3	1	0
	Alimentar	3	0	0
	Cimento, cal, vidro e cerâmica	3	0	0
	Comércio, serviços e transportes	23	12	0
	Estaleiros navais	1	0	0
	Extração de minérios e inertes (Pedreiras/minas)	14	1	0
	Gestão de resíduos	114	16	2
	Gráficas	1	1	0
	Infraestruturas de transporte	1	0	1
	Madeira	10	1	1
	Oficinas	1	1	0
	Outros setores de atividade	11	1	1
	Plásticos	1	0	0
	Química	1	0	0
Subtotal CCDR LVT		187	34	5
CCDR Alentejo	Alimentar	18	2	0
	Comércio, serviços e transportes	14	2	0
	Extração de minérios e inertes (Pedreiras/minas)	6	0	0
	Gestão de resíduos	77	13	0
	Pecuárias e agropecuárias/aviários/suiculturas/outros	5	2	0
Subtotal CCDR Alentejo		120	19	0

Entidade	Setor	N.º de Ações	N.º de Autos de Notícia	N.º de Notificações
CCDR Algarve	Comércio, serviços e transportes	2	0	0
	Estaleiros navais	1	0	0
	Extração de minérios e inertes (Pedreiras/minas)	1	0	0
	Fabrico de minerais não metálicos	1	0	0
	Gestão de resíduos	3	0	0
	Madeira	1	0	0
	Pecuárias e agropecuárias/aviários/suiculturas/outros	1	0	0
Subtotal Algarve		10	0	0
DGEG	Extração de minérios e inertes (Pedreiras/minas)	293	13	138
Subtotal DGEG		293	13	138

Entidade	Sector	N.º de Ações	N.º de Autos de Notícia	N.º de Notificações
IGAMAOT	Abastecimento/Armazenamento de combustíveis	9	2	0
	Adubos (Inorg. e Org.)	5	3	0
	Alimentar	41	25	1
	Armazenagem de produtos químicos	1	0	0
	Calçado	2	0	0
	Outros setores de atividade	1	0	0
	Centrais térmicas e cogerações	4	2	0
	Cerâmicas	1	0	0
	Cimento, cal, vidro e cerâmica	19	15	1
	Comércio, serviços e transportes	112	33	6
	Estaleiros navais	2	1	2
	ETAR	7	4	0
	Extração de minérios e inertes (Pedreiras/minas)	4	3	1
	Fabrico de minerais não metálicos	2	1	1
	Fundições	23	18	1
	Gestão de resíduos	123	73	9
	Gráficas	2	1	0
	Madeira	4	6	0
	Metalomecânica	42	19	1
	Papel	4	2	0
	Pasta de papel	3	1	1
	Pecuárias e agropecuárias/aviários/suiculturas/outros	124	69	16
	Plásticos	12	6	2
	Pneus	3	3	0
	Química	71	36	7
	Refinarias	2	0	0
	Siderurgias	2	1	0
Subprodutos	7	4	0	
Têxteis e curtumes	9	8	0	
Tintas, colas e vernizes	6	3	0	
Subtotal IGAMAOT		647	339	049
Total Geral		2445	512	304

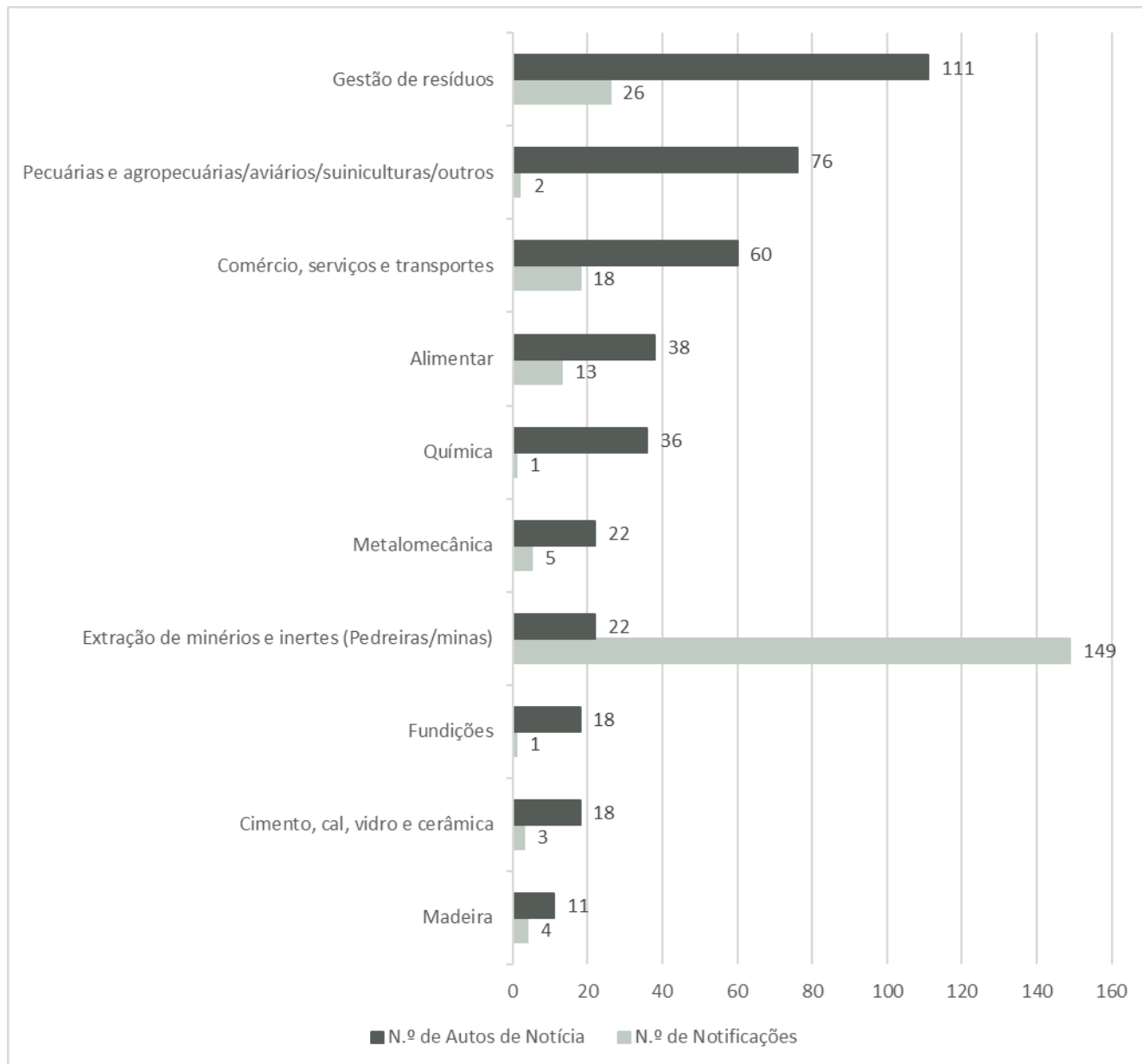
No gráfico seguinte apresentam-se os setores com mais de 10 ações executadas, destacando-se com maior número de ações os setores de **Gestão de Resíduos, Extração de minérios e inertes (Pedreiras/minas), Comércio, serviços e transportes e Pecuárias e agropecuárias/aviários/suiculturas/outras**.

Gráfico n.º 1 – N.º de Ações Executadas por Setor



Os setores que contabilizaram mais do que 10 autos de notícia, encontram-se identificados no gráfico seguinte. O maior número de autos de notícia lavrados incide nos setores de **Gestão de Resíduos, de Pecuárias e agropecuárias/aviários/suiculturas/outras, de Comércio, Serviços e Transportes, e no Alimentar**. Quanto aos setores que apresentaram um maior número de notificações, destacam-se a **Extração de minérios e inertes, a Gestão de Resíduos e o de Comércio, serviços e transportes**.

Gráfico n.º 2 – Distribuição de Autos de Notícia e Notificações por Setor



4. Apuramento de incumprimentos legais

No quadro seguinte é apresentado o apuramento do número de ocorrências das áreas de infração detetadas nas ações de fiscalização/inspeção realizadas no ano de 2023, distribuídas por diferentes regimes legais/vertentes/áreas ambientais.

Quadro n.º 4 – Apuramento por Área de Infração

Áreas de Infração	Entidade	N.º de Ocorrências
Utilização de recursos hídricos	APA - ARHALENTEJO	10
	APA - ARHCENTRO	34
	APA - ARHNORTE	4
	APA - ARHTEJOOESTE	27
	IGAMAOT	63
Emissões atmosféricas	CCDRC	15
	CCDRLVT	3
	IGAMAOT	61
Avaliação de Impacte Ambiental (AIA)	IGAMAOT	9
Massas Minerais-Pedreiras	CCDRC	2
	CCDRLVT	2
	DGEG	14
Normas de aplicação genérica ((Lei-Quadro das Contraordenações Ambientais))	IGAMAOT	2
Prevenção e controlo dos perigos associados a acidentes graves envolvendo substâncias perigosas (SEVESO)	IGAMAOT	15
Regime de Licenciamento Único de Ambiente (LUA)	IGAMAOT	66
Regime de prevenção e controlo integrados da poluição (PCIP)	IGAMAOT	66
Registo avaliação autorização e restrição dos produtos químicos (REACH)	IGAMAOT	9
Registo Europeu de Emissões e Transferências de Poluentes (PRTR)	IGAMAOT	24
Regulamento Geral do Ruído (RGR)	CCDRLVT	1
	IGAMAOT	7
Reserva Ecológica Nacional (REN)	CCDRC	1
	CCDRLVT	11
Resíduos	CCDRALENTEJO	19
	CCDRC	23
	CCDRLVT	25
	CCDRN	6
	IGAMAOT	205
Responsabilidade por danos ambientais	IGAMAOT	31
Comercialização, Utilização, Classificação, Rotulagem e Embalagem de Substâncias e Misturas	IGAMAOT	7
Total		762

II – Ações de Inspeção/Fiscalização a Aterros

1. N.º de Ações Fiscalização/Inspeção por Entidade e Ano

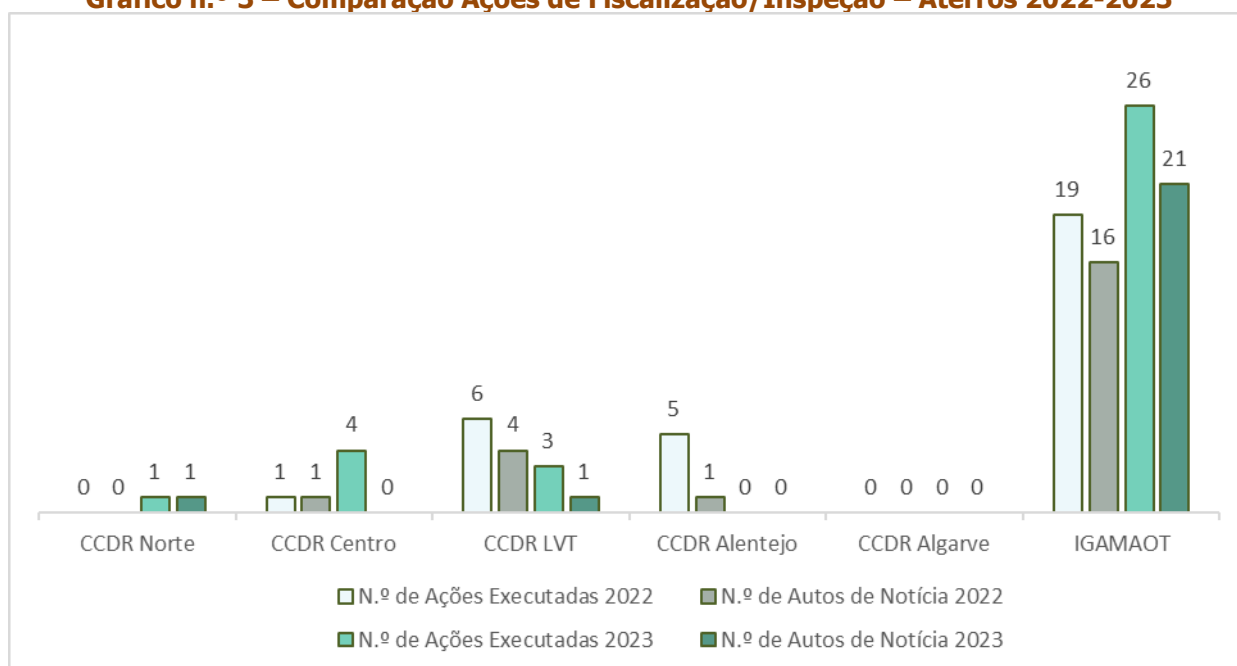
As ações de Inspeção/Fiscalização realizadas no ano de 2023 ao setor dos Aterros, encontram-se identificadas no quadro seguinte, com referência ao número de ações executadas por entidade, bem como ao número de autos de notícia emitidos.

No ano de 2022 foram executadas 31 ações com emissão de 22 autos de notícia, enquanto no ano de 2023 foram realizadas 34 ações tendo sido emitidos 23 autos de notícia. Portanto, a taxa de autos de notícia em relação ao total de ações foi de 70.97% em 2022 e 67.65% em 2023.

Quadro n.º 5 – Ações Fiscalização/Inspeção – Aterros

Entidade	2022		2023	
	N.º de Ações Executadas	N.º de Autos de Notícia	N.º de Ações Executadas	N.º de Autos de Notícia
CCDR Norte	0	0	1	1
CCDR Centro	1	1	4	0
CCDR LVT	6	4	3	1
CCDR Alentejo	5	1	0	0
CCDR Algarve	0	0	0	0
IGAMAOT	19	16	26	21
Global	31	22	34	23

Gráfico n.º 3 – Comparação Ações de Fiscalização/Inspeção – Aterros 2022-2023




2. Apuramento por Área de Infração

No quadro seguinte é apresentado o apuramento das áreas de infração detetadas nas ações de fiscalização/inspeção realizadas no ano de 2023, no setor dos Aterros.

Quadro n.º 6 – Apuramento por Área de Infração - Aterros

Áreas de Infração	Entidade	N.º de Ocorrências
Utilização de recursos hídricos	IGAMAOT	2
Emissões Atmosféricas	IGAMAOT	2
Regime de prevenção e controlo integrados da poluição (PCIP)	IGAMAOT	3
Regulamento Geral do Ruído (RGR)	IGAMAOT	1
Resíduos	CCDR LVT	1
	IGAMAOT	17
Responsabilidade por danos ambientais	IGAMAOT	2
Reserva Ecológica Nacional (REN):	CCDR LVT	1
Regime de Licenciamento Único de Ambiente (LUA)	IGAMAOT	10
Total		39





igamaot

Inspeção-Geral da Agricultura, do Mar,
do Ambiente e do Ordenamento
do Território

Relatório de Reporte PNFIA - 2023